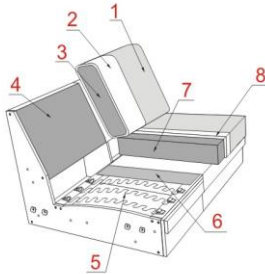


Produktinformation

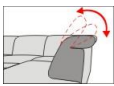


POLSTERAUFBAU

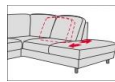
- KÖRPUSSITZ** : Verleimtes Massivholzgestell; Spannplatte E-1; Spannplatte; Sperrholz;
: Wellen-Unterfederung; Var 1 - SANDWICH (Schaum 35kg/m³ / Schaum HR 30kg/m³); Var. 2 - HR FEST (Schaum HR 42kg/m³); Diolenwattenabdeckung;
- RÜCKEN** : Schaum HR 30kg/m³; Diolenwattenabdeckung;
- FÜßE** : Metallfüße; Holzfüße Buche lackiert; Holzfüße Eiche geölt; Holzfüße Eiche bianco;



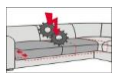
- 1 Bezug Ihrer Wahl
- 2 Diolenwattenabdeckung
- 3 Schaum HR 30kg/m³
- 4 Spannplatte
- 5 Wellen-Unterfederung
- 6 Polster
- 7 V1 - SANDWICH; V2 - HR FEST
- 8 Diolenwattenabdeckung



Kopfstützenverstellung in der Rückenlehne



Variable Sitztiefe-Verstellung (Stufenweise) durch Verstellung der Rückenkissen ACHTUNG nur bei dem 1 Sitzer, Type Nr. 6011VVE/(2T) und 6013VVE/(2T) möglich! (siehe Typenplan)



Sitzauszug: motorischer Sitzauszug. Der Sitz bei Typen mit dem Sitzauszug ist ca. 27 cm ausziehbar!



Longchair mit Relaxfunktion m.Motor



BRANDY

Produktinformation

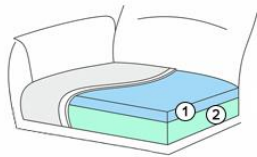


Alle Elemente können nur in einer Farbe und in einem Stoff oder Leder gefertigt werden (uni Stoff)!
Lederzuschnitte und Nahtausführungen können aus material- und verarbeitungstechnischen Gründen zusätzliche Teilungsnähte zur Lederverarbeitung aufweisen.

Sitzkomforten zur Wahl: (preisgleich)

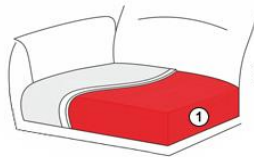
- SANDWICH

- HR Fest



Sandwich

- ① Schaum HR 30kg/m³
- ② Schaum 35kg/m³



HR Fest

- ① Schaum HR 42kg/m³

Wenn der Kunde beim Kauf sich für den HR Fest entscheiden wird, muss das eindeutig auf der Bestellung erfasst werden. **Wenn auf der Bestellung nichts angegeben ist**, wird immer der Standard Sandwich Schaumstoff bestätigt.

Kontrastnaht

Dieses Modell ist in einigen Stoffen und Lederqualitäten auf Wunsch ohne Aufpreis mit farblich abgesetztem Kontrastfaden lieferbar (siehe bitte Stoff- u. Lederliste).

Mögliche Farben des Kontrastfadens:

Naht - BRAUN

Naht - DUNKEL GRAU

Naht - HELL GRAU

Naht - HELL BEIGE

Bitte geben Sie immer die Kontrastfadenfarbe an, da sonst Ton in Ton geliefert wird.

Funktionen

Verstellbare Kopfstütze als Standard



Sitztiefenverstellung (SAz m.Motor)

Der Sitz bei den Typen mit dem motorischen Sitzauszug ist ca. 27 cm ausziehbar! **Der Sitz verschiebt sich inkl. der Armlehne nach vorne.**

Es wird empfohlen das Element mit Sitzauszug nur mit Eck-Elementen zu verbinden (E1ABL / LAL / Sp.KI.).

Bei Verwendung des Elementes „Sp. Kl.“ (Spitzecke) in Kombination mit einem linken und rechten Anbausofa welche jeweils mit motorischem Sitzauszug ausgestattet sind, ist zu berücksichtigen, dass immer nur ein Sitzauszug bedient werden kann.

Wenn der Kunde beim Kauf sich für andere Kombination mit Sitzauszug entscheiden wird, werden zusätzliche Füße gegen Aufpreis benötigt.

Longchair mit Relaxfunktion m.Motor

Bei dem Longchair mit Relaxfunktion legt sich der Rücken nach hinten und das Sitzteil kommt ca 25 cm nach vorne.

Achtung! Bei Typen mit motorischer Funktion empfiehlt der Hersteller den Motor der Funktion nicht länger als max. 2 Minuten im Gang zu halten, danach bitte min. 18 Minuten (Motor) pausieren.

Bei Elementen mit Motoren besteht die Möglichkeit das **Akku** gegen Aufpreis zu bekommen.

Wichtig! Niedriger Ladezustand wird mit einem Ton signalisiert.

Sitztiefen-Verstellung

Sitztiefen-Verstellung mit Hebebeschlag ist **NUR** bei dem 1 Sitzer in folgenden Typen enthalten:

6011VVE / 6013VVE Eckelement+Einsitzer mit Abschlussteil links/rechts mit Sitztiefenverstellung

6011VVE2T / 6013VVE2T Eckelement+Einsitzer mit Abschlussteil links/rechts mit Sitztiefenverstellung (2-teilig-2Kolli)

Durch die Sitztiefen-Verstellung kann folgende Sitztiefe erzielt werden:

C1 ca. 57 cm; C2 ca. 72 cm

Fuß-Varianten:

- Holzfuß Buche lackiert (HF1/HF2) im Preis **Beiztöne: Erle, Kirsche dunkel; kolonial, natur, schwarz, silber**

- Holzfuß Eiche geölt (HF Eiche geölt) / Holzfuß Eiche bianco (HF Eiche bianco) im Preis

- Metallfuß (MF1/MF2) im Preis

- Metallrahmen (Kufe) (MR1/MR2) - **gegen Aufpreis**



HF1 h- 17cm
HF2 h- 19cm



Schwarz Chrom
Gebuerstet
MF1 h- 17cm
MF2 h- 19cm



Schwarz Chrom
Gebuerstet
MR1 h- 17cm
MR2 h- 19cm

Achtung: Wenn der Kunde sich für eine Eckgarnitur mit Metall Kufen entscheidet, wird beim Type Spitzeckteil Kl. (8020V) ein gerader Fuss eingesetzt.

Erhältliche Holzfußfarben: siehe Holzfarbtonmuster sowie Eiche geölt und Eiche bianco.

Erhältliche Metallfarben:

- Metallfuss MF1, MF2 - schwarz, chrom und gebürstet (im Preis)

- Metallrahmen (Kufe) MR1, MR2 - schwarz, chrom und gebürstet (gegen Aufpreis)

Füße sind grundsätzlich nicht montiert !!!

Zwei Sitzhöhen:

SH-44 cm als Standard (Fußhöhe h-17 cm: MR1; MF1; HF1)

SH-46 cm als Variante (Fußhöhe h-19 cm: MR2; MF2; HF2)

Seite echt bezogen

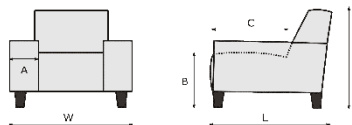
Seite echt bezogen kann bei allen Typen – ausser Typen mit SAz mit Motor - verwendet werden.

Die einzelnen Typen werden mit Hakensystem verbunden.

Zubehör:

Die Kissen sind separat zu bestellen!

A = 26 cm
B = 44 cm; h-17 cm
C = 59 cm
H = 84 cm; h-17 cm
L = 104 cm



Achtung!


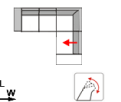
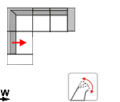
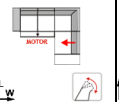
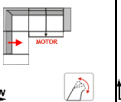
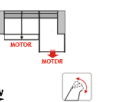
Die Piktogramme haben nur einen informativen Charakter und entsprechen nicht der Bei den angegebenen Massen können Abweichungen entstehen (+/- 5 cm)
Bei Zusammenstellungen die Typen bitte von links nach rechts angeben (vorstehend!)

ACTIVINEO						
BRANDY						
BEZEICHNUNG	3003V 3ARvkv	3002V 3ALRvkv	3060VM 3SAzvkv m.motor	3061VM 3SAzLvkv m.motor	3063VM 3SAzRvkv m.motor	3062VM 3SAzALRvkv m.motor
BEZEICHNUNG	3-Sitzer mit Armlehne rechts, mit verstellbarer Kopfstütze	3-Sitzer, mit verstellbarer Kopfstütze	3-Sitzer ohne Armlehnen, mit elektrischen Sitzauszug, inkl. verstellbare Kopfstütze Ecke + 1ABL m.	3-Sitzer mit Armlehne links, mit elektrischen Sitzauszug, inkl. verstellbare Kopfstütze	3-Sitzer mit Armlehne rechts, mit elektrischen Sitzauszug, inkl. verstellbare Kopfstütze	3-Sitzer mit zwei Armlehnen, mit elektrischen Sitzauszug, inkl. verstellbare Kopfstütze
BREITE (W)	188 cm	214 cm	162 cm	188 cm	188 cm	214 cm
TIEFE (L)	104 cm	104 cm	104 cm	104 cm	104 cm	104 cm
HOHE (H)	84 cm	84 cm	84 cm	84 cm	84 cm	84 cm
SITZHOHE (B) & SITZTIEFE (C)	44 cm & 59 cm	44 cm & 59 cm	44 cm & 59 cm	44 cm & 59 cm	44 cm & 59 cm	44 cm & 59 cm

ACTIVINEO						
BRANDY						
BEZEICHNUNG	3500V 3,5vkv	3501V 3,5ALvkv	3503V 3,5ARvkv	3502V 3,5ALRvkv	1091V 1ABLvkv	1093V 1ABRvkv
BEZEICHNUNG	3,5 Sitzer ohne Armlehnen, mit verstellbarer Kopfstütze	3,5 Sitzer Armlehne links, mit verstellbarer Kopfstütze	3,5 Sitzer Armlehne rechts, mit verstellbarer Kopfstütze	3,5 Sitzer mit verstellbarer Kopfstütze	1-Sitzer mit Abschlußteil links; inkl. verstellbare Kopfstütze	1-Sitzer mit Abschlußteil rechts; inkl. verstellbare Kopfstütze
BREITE (W)	182 cm	208 cm	208 cm	234 cm	128 cm	128 cm
TIEFE (L)	104 cm	104 cm	104 cm	104 cm	104 cm	104 cm
HOHE (H)	84 cm	84 cm	84 cm	84 cm	84 cm	84 cm
SITZHOHE (B) & SITZTIEFE (C)	44 cm & 59 cm	44 cm & 59 cm	44 cm & 59 cm	44 cm & 59 cm	44 cm & 59 cm	44 cm & 59 cm

ACTIVINEO						
BRANDY						
BEZEICHNUNG	6011VVE E1ABLvkv m. Ver. Rücken	6013VVE E1ABRvkv m. Ver. Rücken	6011VVE2T E1ABLvkv m. Ver. Rücken(2T)	6013VVE2T E1ABRvkv m. Ver. Rücken(2T)	6021V LALvkv	6023V LARvkv
BEZEICHNUNG	Eckelement+Einsitzer mit Abschlußteil links, mit Sitztiefen-Verstellung, mit verstellbarer Kopfstütze	Eckelement+Einsitzer mit Abschlußteil rechts, mit Sitztiefen-Verstellung, mit verstellbarer Kopfstütze	Eckelement+Einsitzer mit Abschlußteil links, mit Sitztiefen-Verstellung, mit verstellbarer Kopfstütze (zweiteilig)	Eckelement+Einsitzer mit Abschlußteil rechts, mit Sitztiefen-Verstellung, mit verstellbarer Kopfstütze (zweiteilig)	Longchair mit Armteil links, mit verstellbarer Kopfstütze	Longchair mit Armteil rechts, mit verstellbarer Kopfstütze
BREITE (W)	119 cm	119 cm	119 cm	119 cm	117 cm	117 cm
TIEFE (L)	229 cm	229 cm	232 cm	232 cm	170 cm	170 cm
HOHE (H)	84 cm	84 cm	84 cm	84 cm	84 cm	84 cm
SITZHOHE (B) & SITZTIEFE (C)	42 cm & 72 cm	42 cm & 72 cm	44 cm & 59 cm	44 cm & 59 cm	44 cm & 121 cm	44 cm & 121 cm

ACTIVINEO						
BRANDY						
BEZEICHNUNG	6021VM LALvkv relax m.motor	6023VM LARvkv relax m.motor	8020V Sp.Klvkv	90606 Hocker 60x60	91260 Hocker 125x60	9096531 Anbauhocker Links
BEZEICHNUNG	Longchair mit Armteil links, mit verstellbarer Kopfstütze und motorischer Relaxfunktion	Longchair mit Armteil rechts, mit verstellbarer Kopfstütze und motorischer Relaxfunktion	Spitzeckteil klein; inkl. verstellbare Kopfstütze	Hocker 60x60	Hocker 125x60	Anbauhocker Links
BREITE (W)	117 cm	117 cm	104 cm	60 cm	60 cm	60 cm
TIEFE (L)	170 cm	170 cm	104 cm	60 cm	125 cm	94 cm
HOHE (H)	84 cm	84 cm	84 cm	44 cm	44 cm	44 cm
SITZHOHE (B) & SITZTIEFE (C)	44 cm & 121 cm	44 cm & 121 cm	44 cm & 59 cm	44 cm & 60 cm	44 cm & 125 cm	44 cm & 94 cm

ACTIVINEO						
BRANDY						
BEZEICHNUNG	9096533 Anbauhocker Rechts	377VVE 2,5ALvkv- E1ABRvkv m. Ver. Rucken	378VVE E1ABLvkv m.Ver. Rucken- 2,5ARvkv	552VMVE 2,5SAzALvkv m.motor- E1ABRvkv m.Ver. Rucken	996VMVE E1ABLvkv m.Ver. Rucken- 2,5SAzARvkv m.motor	9657VM 2,5SAzALvkv m.motor- LARvkv relax m.motor
BEZEICHNUNG	Anbauhocker Rechts	2,5-Sitzer Armlehne links, mit verstellbarer Kopfstütze + Eckelement+Einsitz er mit Abschluss- teil rechts, mit Sitztiefen- Verstellung, mit verstellbarer Kopfstütze	Eckelement+Einsitz er mit Abschluss- teil links, mit Sitztiefen- Verstellung, mit verstellbarer Kopfstütze + 2,5- Sitzer Armlehne rechts, mit verstellbarer Kopfstütze	2,5-Sitzer mit Armlehne links mit elektrischen Sitzauszug, mit verstellbarer Kopfstütze + Eckelement+Einsi- tzer mit Abschluss- teil rechts, mit Sitztiefen- Verstellung, mit verstellbarer Kopfstütze	Eckelement+Einsitz er mit Abschluss- teil links, mit Sitztiefen- Verstellung, mit verstellbarer Kopfstütze + 2,5- Sitzer mit Armlehne rechts, mit elektrischen Sitzauszug, mit verstellbarer Kopfstütze	2,5-Sitzer mit Armlehne links mit elektrischen Sitzauszug, mit verstellbarer Kopfstütze + Longchair mit Armteil rechts, mit verstellbarer Kopfstütze und motorischer Relaxfunktion
BREITE (W)	60 cm	287 cm	287 cm	287 cm	287 cm	285 cm
TIEFE (L)	94 cm	229 cm	229 cm	229 cm	229 cm	170 cm
HOHE (H)	44 cm	84 cm	84 cm	84 cm	84 cm	84 cm
SITZHOHE (B) & SITZTIEFE (C)	44 cm & 94 cm	44 cm & 59 cm	44 cm & 59 cm	44 cm & 59 cm	44 cm & 59 cm	44 cm & 59 cm

ACTIVINEO			
BRANDY			
BEZEICHNUNG	9659VM LALvkv relax m.motor- 2,5SAzARvkv m.motor		
BEZEICHNUNG	Longchair mit Armteil links, mit verstellbarer Kopfstütze und motorischer Relaxfunktion + 2,5- Sitzer mit Armlehne rechts, mit elektrischen Sitzauszug, mit verstellbarer Kopfstütze		
BREITE (W)	285 cm		
TIEFE (L)	170 cm		
HOHE (H)	84 cm		
SITZHOHE (B) & SITZTIEFE (C)	44 cm & 59 cm		