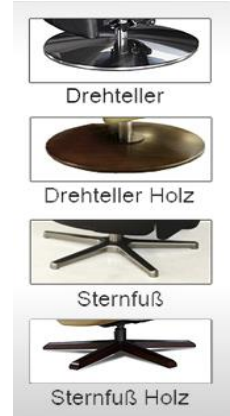


Produktinformation



POLSTERAUFBAU

- KORPUS** : Verleimtes Massivholzgestell; Spannplatte E-1; Spanplatte; Sperrholz; Karton;
- SITZ** : Nosag; VARIANT - M (Taschenfederkern + Schaumstoff HR 44kg/m3); Diolenwattenabdeckung;
- RÜCKEN** : Schaumstoff HR 25kg/m3; Diolenwattenabdeckung;
- FÜßE** : Drehteller; Drehteller Holz; Sternfuß; Sternfuß Holz;
- HOLZFUSS FARBE** : Schwarz, Buche natur, Silber, Erle, Kirsche hell, Kirsche dunkel, Eiche, Wenge, Nussbaum, Mahagoni, Kolonial;

Bezugskombination - Möglichkeiten:

- komplett im Stoff gepolstert
- komplett im Leder gepolstert
- Stoff- / Lederkombination mit folgender Aufteilung: (gegen Aufpreis)
 - Variante M3 Ausführung: 1. Korpus + Sitz+ Rucken im Stoff; 2. Armlehne im Leder (zu dem regulärem Preis der Stoffgruppe, bitte den unten erfassten Aufpreis der Ledergruppe dazurechnen).
 - Variante M8: 1.Sitz + Ruecken + Armauflage im Stoff 2. Ruecken hinten im Leder (zu dem regulärem Preis der Stoffgruppe, bitte den unten erfassten Aufpreis der Ledergruppe dazurechnen)
 - Variante M10 : 1.Sitz + Rueckenlehne + Armauflage im Leder;2. Ruecken hinten im Stoff (zu dem regulärem Preis der Stoffgruppe, bitte den unten erfassten Aufpreis der Ledergruppe dazurechnen)



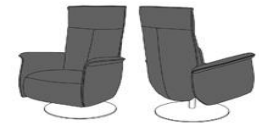
STOFF




M8



M10



LEDER



M3

Stoff/Stoff
Stoff/W1/W
Stoff/WM
Stoff/Silk
Leder/Leder

Stoff/Stoff
Stoff/W1/W
Stoff/WM
Stoff/Silk
Leder/Leder

Stoff/Stoff
Stoff/W1/W
Stoff/WM
Stoff/Silk
Leder/Leder

Kontrastfaden







Dieses Modell ist in einigen Stoffen und Lederqualitäten auf Wunsch ohne Aufpreis mit farblich abgesetztem Kontrastfaden lieferbar (siehe Stoff- u. Leder)







Mögliche Kontrastfaden-Farben:

- S10/1003 braun
- S10/1282 dunkel grau
- S10/415 hell grau
- S10/861 hell beige

Der Holzkreuzfuss und der Holzstellerfuss sind in folgenden 11 Farben erhältlich:



ACTIVINEO PREISLISTE BALU						
BEZEICHNUNG	10721TG	10721R	10721RG	11721TG	11721R	11721RG
BEZEICHNUNG	Drehessel <u>Small</u> Links Manuell+Gasfeder	Drehessel <u>Small</u> Links 2M	Drehessel <u>Small</u> Links 2M+aufsteh	Drehessel <u>Medium</u> Links Manuell+Gasfeder	Drehessel <u>Medium</u> Links 2M	Drehessel <u>Medium</u> Links 2M+aufsteh
BEZEICHNUNG			2Motoren mit Aufstehhilfe			2Motoren mit Aufstehhilfe
BREITE (W)	78 cm	78 cm	78 cm	78 cm	78 cm	78 cm
TIEFE (L)	76 cm	76 cm	76 cm	76 cm	76 cm	76 cm
HÖHE (H)	105 cm	105 cm	105 cm	111 cm	111 cm	111 cm
SITZHÖHE (B) & SITZTIEFE (C)	42 cm & 50 cm	42 cm & 50 cm	42 cm & 50 cm	45 cm & 52 cm	45 cm & 52 cm	45 cm & 52 cm

ACTIVINEO PREISLISTE BALU						
BEZEICHNUNG	12721TG	12721R	12721RG	13721TG	13721R	13721RG
BEZEICHNUNG	Drehessel <u>Large</u> Links Manuell+Gasfeder	Drehessel <u>Large</u> Links 2M	Drehessel <u>Large</u> Links 2M+aufsteh	Drehessel <u>XL</u> Links Manuell+Gasfeder	Drehessel <u>XL</u> Links 2M	Drehessel <u>XL</u> Links 2M+aufsteh
BEZEICHNUNG			2Motoren mit Aufstehhilfe			2Motoren mit Aufstehhilfe
BREITE (W)	78 cm	78 cm	78 cm	78 cm	78 cm	78 cm
TIEFE (L)	78 cm	78 cm	78 cm	84 cm	84 cm	84 cm
HÖHE (H)	119 cm	119 cm	119 cm	124 cm	124 cm	124 cm
SITZHÖHE (B) & SITZTIEFE (C)	48 cm & 54 cm	48 cm & 54 cm	48 cm & 54 cm	51 cm & 56 cm	51 cm & 56 cm	51 cm & 56 cm

Achtung!

Die Piktogramme haben nur einen informativen Charakter und entsprechen nicht der tatsächlichen Optik.

Bei den angegebenen Massen können Abweichungen entstehen (+/- 5 cm)

Bei Zusammenstellungen die Typen bitte von links nach rechts angeben (vorstehend!)

A = 15 cm
B = laut Typenplan
C = laut Typenplan
H = laut Typenplan
L = laut Typenplan

