

# Produktbeschreibung RIO Betten

---

## Massivholzprogramm

**Holzarten:** Kernbuche, Kernesche, Asteiche, Zirbe, Astnuss

## Produktbeschreibung:

- Betten: aus Massivholz gefertigt, Kopfhauptunterteile keilgezinkt  
Bett RI 170 Kopfteil Tischlerplatte furniert mit Massivanleimer  
gegen Aufpreis mit metallfreier Bettverbindung möglich



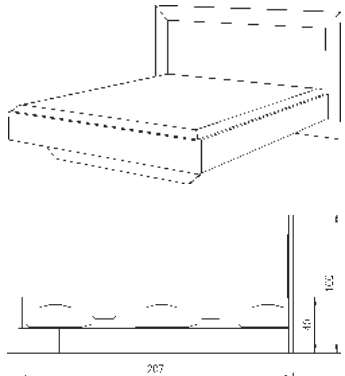
Symbolbild


RIO Doppelbett RI 160, Nachttische RI 37, Kommode RI 121, 5-trg. Schrank in Zirbe natur geölt.

## Bitte beachten Sie:

Faltenbildung bei Lederpolsterung möglich - kein Reklamationsgrund!


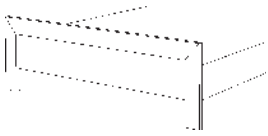
# RIO Betten

Darstellung Maße in cm			Beschreibung	Kern- buche Kern- esche	Ast- eiche	Zirbe	Astnuss
			<p><b>Doppelbett RI 150</b> Kopfteil in <b>massiver</b> Rahmenausführung mit massiver Füllung</p> <p>Fußteil massiv - niedrig Auf Wunsch auch mit Bettkufe aus Holz möglich. <b>Bitte bei Bestellung angeben!</b></p> <p>Bettseitenoberkante: 40 cm</p>				
Breite	Höhe	Tiefe	Matratzenmaß	Bestellnummer	EURO-Preis		
170,0	100,0	207,0	<b>140/200 cm</b>	47 15 04			
190,0	100,0	207,0	<b>160/200 cm</b>	47 15 05			
210,0	100,0	207,0	<b>180/200 cm</b>	47 15 06			
230,0	100,0	207,0	<b>200/200 cm</b>	47 15 07			

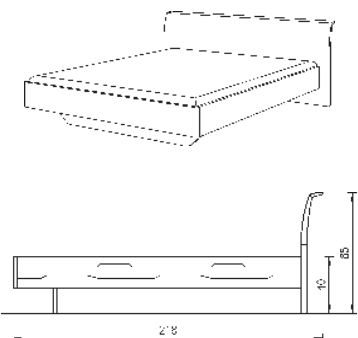
			<p><b>Kopfteil - Polsterfüllung für Bett RI 150</b> Stoffbedarf: Matratzenbreite + 20 cm, Stoffbreite 60 cm mit Mittelnaht</p>				
				Bestellnummer	EURO-Preis		
<b>Matratzenbreite 140 cm</b>							
Stoff I / Kundenstoff				50 15 04			
Stoff II / Lederlook				50 15 04			
Leder				50 15 04			
<b>Matratzenbreite 160 cm</b>							
Stoff I / Kundenstoff				50 15 05			
Stoff II / Lederlook				50 15 05			
Leder				50 15 05			
<b>Matratzenbreite 180 cm</b>							
Stoff I / Kundenstoff				50 15 06			
Stoff II / Lederlook				50 15 06			
Leder				50 15 06			
<b>Matratzenbreite 200 cm</b>							
Stoff I / Kundenstoff				50 15 07			
Stoff II / Lederlook				50 15 07			
Leder				50 15 07			

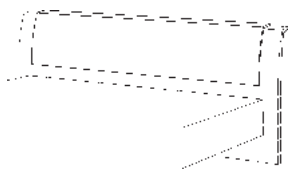
**Einzelbetten in allen Breiten zum EURO-Preis von Matratzenbreite 140 cm möglich.**

# RIO Betten

Darstellung Maße in cm			Beschreibung	Kern- buche Kern- esche	Ast- eiche	Zirbe	Astnuss
			<b>Aufpreis für Kopfteil mit Blumenornament-Fräsung bei Bett RI 150</b>				
				Bestellnummer	EURO-Preis je Kopfteil		
Blumenornament-Fräsung				33			
Aufpreis für Kristalle				35			
Aufpreis für Auslackierung der Blumenornament-Fräsung Nur bei NICHT gebeizten Oberflächen möglich!				34			
			<b>Fußteil aus Holz für Bett RI 150</b>				
			Breite	Höhe	Tiefe	Bestellnummer	EURO-Preis
MB+10	55,0	3,0		61			

# RIO Betten

Darstellung Maße in cm			Beschreibung	Kern- buche Kern- esche	Ast- eiche	Zirbe	Astnuss
			<p><b>Doppelbett RI 160</b> Kopfteil <b>massiv</b> gewölbt</p> <p>Fußteil massiv - niedrig Auf Wunsch auch mit Bettkufe aus Holz möglich. <b>Bitte bei Bestellung angeben!</b></p> <p>Bettseitenoberkante: 40 cm</p>				
Breite	Höhe	Tiefe	Matratzenmaß	Bestellnummer	EURO-Preis		
166,0	85,0	218,0	<b>140/200 cm</b>	47 16 04			
186,0	85,0	218,0	<b>160/200 cm</b>	47 16 05			
206,0	85,0	218,0	<b>180/200 cm</b>	47 16 06			
226,0	85,0	218,0	<b>200/200 cm</b>	47 16 07			

			<p><b>Kopfteil - Polster für Bett RI 160</b> mit Druckknöpfen Rückseite mit Filzbespannung Stoffbedarf: 1,3 lfm x 140 cm je lfm Polster <b>Mindestberechnung = 1 lfm</b></p>				
Breite: lfm	Höhe: 36,0			Bestellnummer	EURO-Preis per lfm		
Stoff I / Kundenstoff per lfm			Preis per lfm	50 16 06			
Stoff II / Lederlook per lfm			Preis per lfm	50 16 06			
Leder per lfm			Preis per lfm	50 16 06			

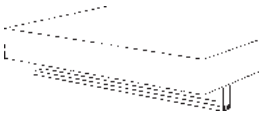
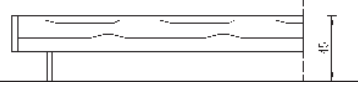
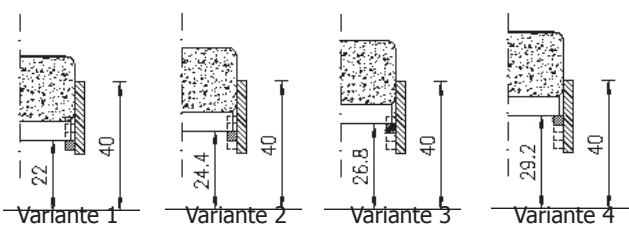
**Einzelbetten in allen Breiten zum EURO-Preis von Matratzenbreite 140 cm möglich.**

# RIO Betten

Darstellung Maße in cm			Beschreibung	Kern- buche Kern- esche	Ast- eiche	Zirbe	Astnuss
			<p><b>Doppelbett RI 170</b> Kopfteil <b>furniert</b> mit Massivanleimer</p> <p>Fußteil massiv - niedrig Auf Wunsch auch mit Bettkufe aus Holz möglich. <b>Bitte bei Bestellung angeben!</b></p> <p>Bettseitenoberkante: 40 cm</p>				
			<b>Breite</b>	<b>Höhe</b>	<b>Tiefe</b>	<b>Matratzenmaß</b>	<b>Bestellnummer</b>
166,0	88,5	214,4	<b>140/200 cm</b>	47 17 04			
186,0	88,5	214,4	<b>160/200 cm</b>	47 17 05			
206,0	88,5	214,4	<b>180/200 cm</b>	47 17 06			
226,0	88,5	214,4	<b>200/200 cm</b>	47 17 07			
			<p><b>Kopfteil - Polster für Bett RI 170</b> mit Druckknöpfen Rückseite mit Filzbespannung Stoffbedarf: 1,2 lfm x 140 cm je lfm Polster <b>Mindestberechnung = 1 lfm</b></p>				
			<b>Breite: lfm</b>	<b>Höhe: 35,0</b>			<b>Bestellnummer</b>
Stoff I / Kundenstoff per lfm			Preis per lfm	50 17 06			
Stoff II / Lederlook per lfm			Preis per lfm	50 17 06			
Leder per lfm			Preis per lfm	50 17 06			

**Einzelbetten in allen Breiten zum EURO-Preis von Matratzenbreite 140 cm möglich.**

# RIO Betten, Zubehör

Darstellung Maße in cm	Beschreibung	Kern- buche Kern- esche	Ast- eiche	Zirbe	Astnuss
	<b>Bettkufe</b> aus Holz  ohne Aufpreis				
<b>Aufpreis für metallfreie Bettverbindung</b>					
		Bestellnummer	EURO-Preis pro Bett		
		100			
	<b>Komforthöhe</b> Bettseitenoberkante: 45 cm				
		Bestellnummer	EURO-Preis pro Bett		
		30			
<b>Überlängen für Bettseiten</b> für Matratzenlänge 210 cm und 220 cm					
		Bestellnummer	EURO-Preis pro Bett		
		20			
	<b>alle Betten mit höhenverstellbaren Auflageleisten</b>  Standard: Bettseitenoberkante 40 cm  Komforthöhe: Bettseitenoberkante 45 cm alle Auflageleisten um 5 cm höher Bettkopfteil 5 cm erhöht (Ausnahme: RI 150)				

# Produktbeschreibung RIO Beimöbel

## Massivholzprogramm

**Holzarten:** Kernbuche, Kernesche, Asteiche, Zirbe, Astnuss

### Produktbeschreibung:

Die Lieferung der Möbel erfolgt in zusammengebautem Zustand.

**ACHTUNG** – Möbelteile, bei denen Kippgefahr besteht, sind grundsätzlich an der Wand zu befestigen.

### • **Nachttische, Kommoden:**

aus Massivholz gefertigt

Fronten mit Metallbügelgriff (Ausnahme Nachttische)

Innenrückwände Sperrholzplatte 0,5 cm creme lackiert

Ladenstück - Varianten:

- Blumenornament-Fräsung
- Kristalle
- Auslackierung der Blumenornament-Fräsung (nur bei NICHT gebeizten Oberflächen möglich)
- Lacobel Glas (matt oder glänzend) in den Farben:
 

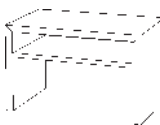
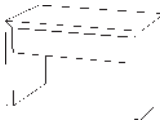
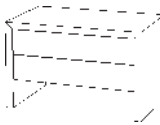
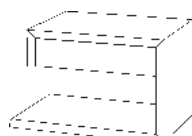
- blaugrau	- lichtgrau
- reinweiß	- steingrau
- latte	- schwarzgrau
- schoko	- violettgrau

• **Schubladen:** in Buche gezinkt auf verdeckten Vollauszügen mit „**Blum-Motion-Technik**“



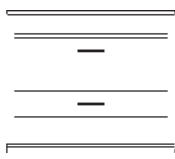
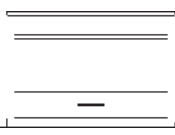

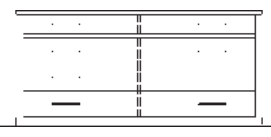
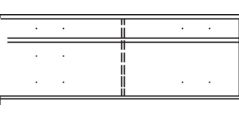
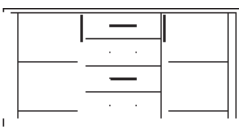
Symbolbild  
RIO Kommode RI 124

# RIO Beimöbel

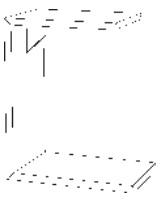
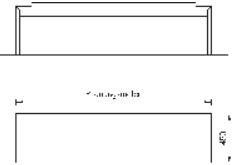
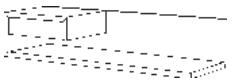

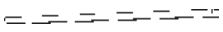
Darstellung Maße in cm			Beschreibung	Kern- buche Kernes- che	Astei- che	Zirbe	Astnuss																								
			<b>Nachttisch RI 35</b> 1 Holzfach ohne Lade Materialstärke umlaufend: 3 cm massiv  Auf Wunsch auch in Gesamthöhe 43 cm ohne Aufpreis möglich (passend für Betten in Komforthöhe)!																												
			<table border="1"> <thead> <tr> <th>Breite</th> <th>Höhe</th> <th>Tiefe</th> <th></th> <th>Bestellnummer</th> <th colspan="3">EURO-Preise</th> </tr> </thead> <tbody> <tr> <td>62,2</td> <td>38,0</td> <td>35,0</td> <td>RI 35</td> <td>02 35 20</td> <td></td> <td></td> <td></td> </tr> </tbody> </table>	Breite	Höhe	Tiefe		Bestellnummer	EURO-Preise			62,2	38,0	35,0	RI 35	02 35 20															
Breite	Höhe	Tiefe		Bestellnummer	EURO-Preise																										
62,2	38,0	35,0	RI 35	02 35 20																											
			<b>Nachttisch RI 36</b> 1 Lade Ladenfronten aus Holz ohne Griff Materialstärke umlaufend: 3 cm massiv  Auf Wunsch auch in Gesamthöhe 43 cm ohne Aufpreis möglich (passend für Betten in Komforthöhe)!																												
			<table border="1"> <thead> <tr> <th>Breite</th> <th>Höhe</th> <th>Tiefe</th> <th></th> <th>Bestellnummer</th> <th colspan="3">EURO-Preise</th> </tr> </thead> <tbody> <tr> <td>62,2</td> <td>38,0</td> <td>35,0</td> <td>RI 36</td> <td>02 36 29</td> <td></td> <td></td> <td></td> </tr> </tbody> </table>	Breite	Höhe	Tiefe		Bestellnummer	EURO-Preise			62,2	38,0	35,0	RI 36	02 36 29															
Breite	Höhe	Tiefe		Bestellnummer	EURO-Preise																										
62,2	38,0	35,0	RI 36	02 36 29																											
			<b>Nachttisch RI 36/2</b> 2 Laden Ladenfronten aus Holz ohne Griff (mit Tipp on oder Griff erhältlich) Materialstärke umlaufend: 3 cm massiv  Auf Wunsch auch in Gesamthöhe 43 cm ohne Aufpreis möglich (passend für Betten in Komforthöhe)!																												
			<table border="1"> <thead> <tr> <th>Breite</th> <th>Höhe</th> <th>Tiefe</th> <th></th> <th>Bestellnummer</th> <th colspan="3">EURO-Preise</th> </tr> </thead> <tbody> <tr> <td>62,2</td> <td>38,0</td> <td>35,0</td> <td>RI 36/2</td> <td>02 36 25</td> <td></td> <td></td> <td></td> </tr> </tbody> </table>	Breite	Höhe	Tiefe		Bestellnummer	EURO-Preise			62,2	38,0	35,0	RI 36/2	02 36 25															
Breite	Höhe	Tiefe		Bestellnummer	EURO-Preise																										
62,2	38,0	35,0	RI 36/2	02 36 25																											
 Abb. RI 37 L			<b>Nachttisch RI 37</b> 1 Lade, 1 offene Seite Ladenfront aus Holz ohne Griff (mit Tipp on oder Griff erhältlich) Materialstärke umlaufend: 3 cm massiv  Auf Wunsch auch in Gesamthöhe 43 cm ohne Aufpreis möglich (passend für Betten in Komforthöhe)!																												
			<table border="1"> <thead> <tr> <th>Breite</th> <th>Höhe</th> <th>Tiefe</th> <th>offene Seite</th> <th>Bestellnummer</th> <th colspan="3">EURO-Preise</th> </tr> </thead> <tbody> <tr> <td>61,0</td> <td>38,0</td> <td>35,0</td> <td>RI 37 L links</td> <td>02 37 21</td> <td></td> <td></td> <td></td> </tr> <tr> <td>61,0</td> <td>38,0</td> <td>35,0</td> <td>RI 37 R rechts</td> <td>02 37 22</td> <td></td> <td></td> <td></td> </tr> </tbody> </table>	Breite	Höhe	Tiefe	offene Seite	Bestellnummer	EURO-Preise			61,0	38,0	35,0	RI 37 L links	02 37 21				61,0	38,0	35,0	RI 37 R rechts	02 37 22							
			Breite	Höhe	Tiefe	offene Seite	Bestellnummer	EURO-Preise																							
61,0	38,0	35,0	RI 37 L links	02 37 21																											
61,0	38,0	35,0	RI 37 R rechts	02 37 22																											
<b>Ladenvorderstück - Varianten für Nachttische</b>																															
				Bestellnummer	EURO-Preise je Lade																										
Blumenornament-Fräsung				93																											
Aufpreis für Kristalle				95																											
Aufpreis für Auslackierung der Blumenornament-Fräsung Nur bei NICHT gebeizten Oberflächen möglich!				94																											
Lacobel Glas, Farben laut Kollektion				91																											



# RIO Beimöbel

Darstellung Maße in cm			Beschreibung	Kern- buche Kernes- che	Astei- che	Zirbe	Astnuss
			<b>Kommode RI 120</b> 1-teilig 5 Laden mit Bügelgriff				
Breite	Höhe	Tiefe	Elegance	Bestellnummer	EURO-Preise		
127,8	107,0	46,8	RI 120	02 20 79			
			<b>Kommode RI 121</b> 1-teilig 4 Laden mit Bügelgriff				
Breite	Höhe	Tiefe	Elegance	Bestellnummer	EURO-Preise		
127,8	87,2	46,8	RI 121	02 21 79			
			<b>Kommode RI 122</b> 1-teilig 3 Laden mit Bügelgriff				
Breite	Höhe	Tiefe	Elegance	Bestellnummer	EURO-Preise		
127,8	67,4	46,8	RI 122	02 22 79			
			<b>Kommode RI 123</b> 1-teilig 4 Doppelladen mit Bügelgriff				
Breite	Höhe	Tiefe	Elegance	Bestellnummer	EURO-Preise		
186,0	87,2	46,8	RI 123	02 23 79			
			<b>Kommode RI 124</b> 1-teilig 3 Doppelladen mit Bügelgriff				
Breite	Höhe	Tiefe	Elegance	Bestellnummer	EURO-Preise		
186,0	67,4	46,8	RI 124	02 24 79			
			<b>Kommode RI 125</b> 3-teilig links: 1 Tür mittig: 4 Laden rechts: 1 Tür mit Bügelgriff				
Breite	Höhe	Tiefe	Elegance	Bestellnummer	EURO-Preise		
186,0	89,4	46,8	RI 125	02 25 75			
<b>Ladenvorderstück - Varianten für Kommoden</b>							
				Bestellnummer	EURO-Preise je Lade		
Blumenornament-Fräsung				193			
Aufpreis für Kristalle				195			
Aufpreis für Auslackierung der Blumenornament-Fräsung Nur bei NICHT gebeizten Oberflächen möglich!				194			
Lacobel Glas, Farben laut Kollektion				191			

# RIO Beimöbel

Darstellung Maße in cm			Beschreibung	Kern- buche Kernes- che	Astei- che	Zirbe	Astnuss
			<b>Frühstückstisch auf Rollen</b> Materialstärke umlaufend: 3 cm massiv				
Breite	Höhe	Tiefe	Bestellnummer	EURO-Preise			
61,0	74,0	35,0	28 51 01				
			<b>Bettbank (ohne Rückenlehne)</b> Sitzhöhe massiv: 44,5 cm Sitzhöhe gepolstert: 48,3 cm Stoffbedarf: 1,2 lfm x 70 cm je lfm Bank Mindestberechnung = 1 lfm				
Breite: lfm	Höhe	Tiefe: 40,0	Bestellnummer	EURO-Preise			
Sitz massiv gekehlt, Keilzinkenplatte			31 04 03				
Sitz gepolstert Stoff I / Kundenstoff			31 04 01				
Sitz gepolstert Stoff II / Lederlook			31 04 01				
Sitz gepolstert Leder			31 04 01				
			<b>Konsole mit Lade</b> Ladenfront aus Holz ohne Griff Materialstärke umlaufend: 3 cm massiv				
Breite	Höhe	Tiefe	Bestellnummer	EURO-Preise			
140	27,6	38,0	03 37 26				
			<b>Spiegel für Konsole</b> Spiegelstärke: 0,4 cm inkl. Grundplatte				
Breite	Höhe	Tiefe	Bestellnummer	EURO-Preise			
140,0	75,0	2,4	70 37 00				
			<b>Gesimsleiste für Konsole</b> Beleuchtungseinbau möglich, siehe Zubehör				
Breite	Höhe	Tiefe	Bestellnummer	EURO-Preise			
141,7	3,0	0,8	69 77 14				

# Produktbeschreibung RIO Schränke

---

**Holzarten:** Kernbuche, Kernesche, Asteiche, Zirbe, Astnuss

**Produktbeschreibung:**

Die Lieferung der Möbel erfolgt zerlegt und verpackt. Grundsätzlich sind alle Schränke zerlegbar.

**ACHTUNG** – Möbelteile, bei denen Kippgefahr besteht, sind an der Wand zu befestigen.

• **Schränke:**

Tischlerplatte mit 3 mm HDF-Deckschicht massiv umleimt und furniert  
 Front quer furniert mit fortlaufendem Holzbild bis max. 6 Türen, mit glatter Griffblende  
 Außen- und Innenausführung in der gleichen Holzart, Fächer keilgezinkt  
 Rückwände Sperrholzplatte 8 mm creme lackiert  
 Aufpreis für Rückwand furniert: siehe Zubehör Schränke  
**Alle Holzarten werden zum gleichen Preis gefertigt.**

Weiters ist bei allen RIO Schränken der Korpus in **Dekorspanplatte** erhältlich:  
 - Schrankfront, Schrankaußenseiten (außen und innen) und Schranksockel auf Spanplatte in der jeweiligen Holzart furniert  
 - Mittelseiten, Böden, Rückwände und Fächer in Dekorspanplatte cremefärbig  
**Für diese Ausführung siehe Preisspalte „Innenausführung Dekorspanplatte“.**

• **Verglasung:**


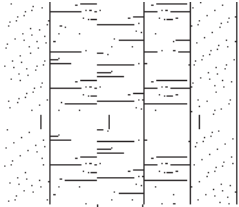
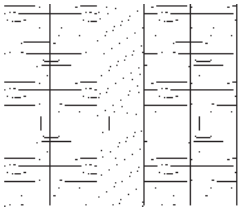

Ganzglastüren auf Holzrahmen verklebt  
Lacobel Glas (matt oder glänzend) in den Farben:

- |            |               |
|------------|---------------|
| - blaugrau | - lichtgrau   |
| - reinweiß | - steingrau   |
| - latte    | - schwarzgrau |
| - schoko   | - violettgrau |


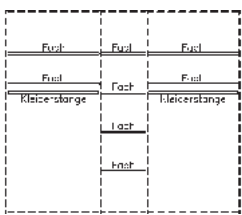
• **Schubladen:**

in Buche gezinkt auf verdeckten Vollauszügen mit „**Blum-Motion-Technik**“

# RIO Schränke

Darstellung Maße in cm			Beschreibung	Kernbuche Kernesche Asteiche Zirbe Astruss	Innenausführung Dekorspanplatte cremefärbig		
			<b>Drehtürschrank 5-türig</b> Holzfront quer  mit glatter Griffblende links: 2 Innenfächer 2-teilig, 1 Kleiderstange 2-teilig mittig: 4 bzw. 5 Innenfächer 1-teilig rechts: 2 Innenfächer 2-teilig, 1 Kleiderstange 2-teilig				
			<b>Breite</b>	<b>Höhe</b>	<b>Tiefe</b>	<b>Bestellnummer</b>	<b>EURO-Preise</b>
			247,2	214,8	64,0	05 51 57	
247,2	232,4	64,0	05 51 58				
			<b>Drehtürschrank 5-türig</b> Türen mittig: Holzfront quer Türen außen: Glasfront  mit glatter Griffblende links: 2 Innenfächer 2-teilig, 1 Kleiderstange 2-teilig mittig: 4 bzw. 5 Innenfächer 1-teilig rechts: 2 Innenfächer 2-teilig, 1 Kleiderstange 2-teilig				
			<b>Breite</b>	<b>Höhe</b>	<b>Tiefe</b>	<b>Bestellnummer</b>	<b>EURO-Preise</b>
			247,2	214,8	64,0	05 58 67	
247,2	232,4	64,0	05 58 68				
			<b>Drehtürschrank 5-türig</b> Türen mittig: Glasfront Türen außen: Holzfront quer  mit glatter Griffblende links: 2 Innenfächer 2-teilig, 1 Kleiderstange 2-teilig mittig: 4 bzw. 5 Innenfächer 1-teilig rechts: 2 Innenfächer 2-teilig, 1 Kleiderstange 2-teilig				
			<b>Breite</b>	<b>Höhe</b>	<b>Tiefe</b>	<b>Bestellnummer</b>	<b>EURO-Preise</b>
			247,2	214,8	64,0	05 51 67	
247,2	232,4	64,0	05 51 68				
			<b>Drehtürschrank 5-türig</b> Holzfront quer mittig 4 Laden, unterste Lade als Doppellade ausgeführt  mit glatter Griffblende links: 2 Innenfächer 2-teilig, 1 Kleiderstange 2-teilig mittig: 3 Innenfächer 1-teilig rechts: 2 Innenfächer 2-teilig, 1 Kleiderstange 2-teilig				
			<b>Breite</b>	<b>Höhe</b>	<b>Tiefe</b>	<b>Bestellnummer</b>	<b>EURO-Preise</b>
			247,2	214,8	64,0	05 54 57	
247,2	232,4	64,0	05 54 58				


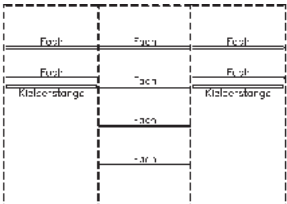
# RIO Schränke

Darstellung Maße in cm			Beschreibung	Kernbuche Kernesche Asteiche Zirbe Astnuss	Innenausführung Dekorspanplatte cremefärbig
			<p><b>Drehtürschrank 5-türig</b>  Türen mittig: Glasfront  Türen außen: Holzfront quer  mittig 4 Laden, unterste Lade als Doppellade ausgeführt</p> <p>mit glatter Griffblende  links: 2 Innenfächer 2-teilig, 1 Kleiderstange 2-teilig  mittig: 3 Innenfächer 1-teilig  rechts: 2 Innenfächer 2-teilig, 1 Kleiderstange 2-teilig</p>		
Breite	Höhe	Tiefe		Bestellnummer	EURO-Preise
247,2	214,8	64,0		05 54 67	
247,2	232,4	64,0		05 54 68	
			<p><b>Inneneinteilung für Drehtürschrank 5-türig</b> (im Schrankpreis enthalten)</p>		

# RIO Schränke


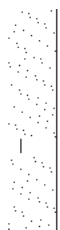

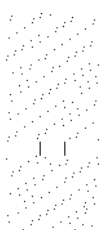
Darstellung Maße in cm			Beschreibung	Kernbuche Kernesche Asteiche Zirbe Astnuss	Innenausführung Dekorspanplatte cremefärbig
			<b>Drehtürschrank 6-türig</b> Holzfront quer  mit glatter Griffblende links: 2 Innenfächer 2-teilig, 1 Kleiderstange 2-teilig mittig: 4 bzw. 5 Innenfächer 2-teilig rechts: 2 Innenfächer 2-teilig, 1 Kleiderstange 2-teilig		
				<b>Breite</b>	<b>Höhe</b>
296,2	214,8	64,0		05 61 57	
296,2	232,4	64,0		05 61 58	
			<b>Drehtürschrank 6-türig</b> Türen mittig: Holzfront quer Türen außen: Glasfront  mit glatter Griffblende links: 2 Innenfächer 2-teilig, 1 Kleiderstange 2-teilig mittig: 4 bzw. 5 Innenfächer 2-teilig rechts: 2 Innenfächer 2-teilig, 1 Kleiderstange 2-teilig		
				<b>Breite</b>	<b>Höhe</b>
296,2	214,8	64,0		05 68 67	
296,2	232,4	64,0		05 68 68	
			<b>Drehtürschrank 6-türig</b> Türen mittig: Glasfront Türen außen: Holzfront quer  mit glatter Griffblende links: 2 Innenfächer 2-teilig, 1 Kleiderstange 2-teilig mittig: 4 bzw. 5 Innenfächer 2-teilig rechts: 2 Innenfächer 2-teilig, 1 Kleiderstange 2-teilig		
				<b>Breite</b>	<b>Höhe</b>
296,2	214,8	64,0		05 61 67	
296,2	232,4	64,0		05 61 68	
			<b>Drehtürschrank 6-türig</b> Holzfront quer mittig 4 Laden, unterste Lade als Doppellade ausgeführt  mit glatter Griffblende links: 2 Innenfächer 2-teilig, 1 Kleiderstange 2-teilig mittig: 3 Innenfächer 2-teilig rechts: 2 Innenfächer 2-teilig, 1 Kleiderstange 2-teilig		
				<b>Breite</b>	<b>Höhe</b>
296,2	214,8	64,0		05 64 57	
296,2	232,4	64,0		05 64 58	

# RIO Schränke

Darstellung Maße in cm			Beschreibung	Kernbuche Kernesche Asteiche Zirbe Astnuss	Innenausführung Dekorspanplatte cremefärbig
			<p><b>Drehtürschrank 6-türig</b>  Türen mittig: Holzfront quer  Türen außen: Glasfront  mittig 4 Laden, unterste Lade als Doppellade ausgeführt</p> <p>mit glatter Griffblende  links: 2 Innenfächer 2-teilig, 1 Kleiderstange 2-teilig  mittig: 3 Innenfächer 2-teilig  rechts: 2 Innenfächer 2-teilig, 1 Kleiderstange 2-teilig</p>		
Breite	Höhe	Tiefe		Bestellnummer	EURO-Preise
296,2	214,8	64,0		05 64 67	
296,2	232,4	64,0		05 64 68	
			<p><b>Inneneinteilung für Drehtürschrank 6-türig</b>  (im Schrankpreis enthalten)</p>		

# RIO Schränke





## Anbausystem für Drehtürschränke GRUNDELEMENTE

Darstellung Maße in cm			Beschreibung	Kernbuche Kernesche Asteiche Zirbe Astnuss	Innenausführung Dekorspanplatte cremefärbig
			<b>Drehtürschrank 1-türig</b> <b>Grundelement</b> Holzfront quer mit glatter Griffblende  Bei der Bestellung Türanschlag (li od. re) angeben!		
			<b>Breite</b>	<b>Höhe</b>	<b>Tiefe</b>
51,0	214,8	64,0	4 Stk	05 10 57	
51,0	232,4	64,0	5 Stk	05 10 58	
			<b>Drehtürschrank 1-türig</b> <b>Grundelement</b> Glasfront mit glatter Griffblende  Bei der Bestellung Türanschlag (li od. re) angeben!		
			<b>Breite</b>	<b>Höhe</b>	<b>Tiefe</b>
51,0	214,8	64,0	4 Stk	05 10 67	
51,0	232,4	64,0	5 Stk	05 10 68	
			<b>Drehtürschrank 2-türig</b> <b>Grundelement</b> Holzfront quer  mit glatter Griffblende 2 Innenfächer 2-teilig, 1 Kleiderstange 2-teilig		
			<b>Breite</b>	<b>Höhe</b>	<b>Tiefe</b>
100,0	214,8	64,0	2 Stk + 1 KLST	05 20 57	
100,0	232,4	64,0	2 Stk + 1 KLST	05 20 58	
			<b>Drehtürschrank 2-türig</b> <b>Grundelement</b> Glasfront  mit glatter Griffblende 2 Innenfächer 2-teilig, 1 Kleiderstange 2-teilig		
			<b>Breite</b>	<b>Höhe</b>	<b>Tiefe</b>
100,0	214,8	64,0	2 Stk + 1 KLST	05 20 67	
100,0	232,4	64,0	2 Stk + 1 KLST	05 20 68	



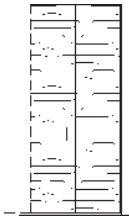

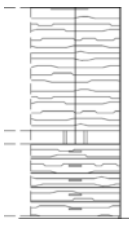
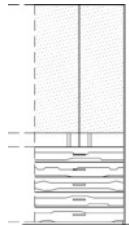
# RIO Schränke

## Anbausystem für Drehtürschränke ANBAUELEMENTE 1-türig

Darstellung Maße in cm			Beschreibung	Kernbuche Kernesche Asteiche Zirbe Astnuss	Innenausführung Dekorspanplatte cremefärbig
			<b>Anbauschrank 1-türig</b> Holzfront quer mit glatter Griffblende  Bei der Bestellung Türanschlag (li od. re) angeben!		
49,1	214,8	64,0	4 Stk	05 11 57	
49,1	232,4	64,0	5 Stk	05 11 58	
			<b>Anbauschrank 1-türig</b> Glasfront mit glatter Griffblende  Bei der Bestellung Türanschlag (li od. re) angeben!		
49,1	214,8	64,0	4 Stk	05 11 67	
49,1	232,4	64,0	5 Stk	05 11 68	
			<b>Anbauschrank 1-türig</b> Holzfront quer 4 Laden, unterste Lade als Doppellade ausgeführt mit glatter Griffblende  Bei der Bestellung Türanschlag (li od. re) angeben!		
49,1	214,8	64,0	3 Stk	05 14 57	
49,1	232,4	64,0	3 Stk	05 14 58	
			<b>Anbauschrank 1-türig</b> Glasfront 4 Laden, unterste Lade als Doppellade ausgeführt Ladenvorderstücke aus Holz mit glatter Griffblende  Bei der Bestellung Türanschlag (li od. re) angeben!		
49,1	214,8	64,0	3 Stk	05 14 67	
49,1	232,4	64,0	3 Stk	05 14 68	

# RIO Schränke


## Anbausystem für Drehtürschränke ANBAUELEMENTE 2-türig

Darstellung Maße in cm			Beschreibung	Kernbuche Kernesche Asteiche Zirbe Astnuss	Innenausführung Dekorspanplatte cremefärbig
			<b>Anbauschränk 2-türig</b> Holzfront quer mit glatter Griffblende 2 Innenfächer 2-teilig, 1 Kleiderstange 2-teilig		
			<b>Breite</b>	<b>Höhe</b>	<b>Tiefe</b>
98,1	214,8	64,0	2 Stk + 1 KLST	05 21 57	
98,1	232,4	64,0	2 Stk + 1 KLST	05 21 58	
			<b>Anbauschränk 2-türig</b> Glasfront mit glatter Griffblende 2 Innenfächer 2-teilig, 1 Kleiderstange 2-teilig		
			<b>Breite</b>	<b>Höhe</b>	<b>Tiefe</b>
98,1	214,8	64,0	2 Stk + 1 KLST	05 21 67	
98,1	232,4	64,0	2 Stk + 1 KLST	05 21 68	
			<b>Anbauschränk 2-türig</b> Holzfront quer 4 Läden, unterste Lade als Doppellade ausgeführt mit glatter Griffblende		
			<b>Breite</b>	<b>Höhe</b>	<b>Tiefe</b>
98,1	214,8	64,0	3 Stk	05 24 57	
98,1	232,4	64,0	3 Stk	05 24 58	
			<b>Anbauschränk 2-türig</b> Glasfront 4 Läden, unterste Lade als Doppellade ausgeführt Ladenvorderstücke aus Holz mit glatter Griffblende		
			<b>Breite</b>	<b>Höhe</b>	<b>Tiefe</b>
98,1	214,8	64,0	3 Stk	05 24 67	
98,1	232,4	64,0	3 Stk	05 24 68	

# RIO Schränke

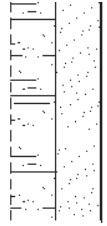
## Anbausystem für Drehtürschränke

## GRUNDELEMENTE 2-türig

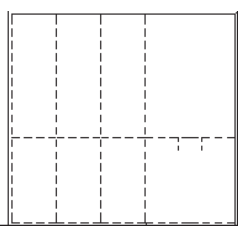
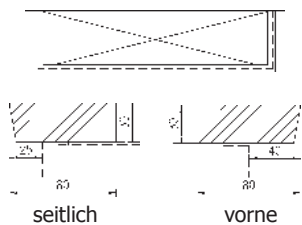
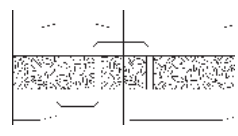
Darstellung Maße in cm			Beschreibung	Kernbuche Kernesche Asteiche Zirbe Astnuss	Innenausführung Dekorspanplatte cremefärbig
 Abb. Glasfront rechts			<b>Grundelement 2-türig</b> 1 Tür Holzfront quer 1 Tür Glasfront mit glatter Griffblende 2 Innenfächer 2-teilig, 1 Kleiderstange 2-teilig		
Breite	Höhe	Tiefe	Glasfront	Bestellnummer	EURO-Preise
100,0	214,8	64,0	links	05 28 57	
100,0	232,4	64,0	links	05 28 58	
100,0	214,8	64,0	rechts	05 29 57	
100,0	232,4	64,0	rechts	05 29 58	

## Anbausystem für Drehtürschränke




## ANBAUELEMENTE 2-türig

 Abb. Glasfront rechts			<b>Anbauschrank 2-türig</b> 1 Tür Holzfront quer 1 Tür Glasfront mit glatter Griffblende 2 Innenfächer 2-teilig, 1 Kleiderstange 2-teilig		
Breite	Höhe	Tiefe	Glasfront	Bestellnummer	EURO-Preise
98,1	214,8	64,0	links	05 28 67	
98,1	232,4	64,0	links	05 28 68	
98,1	214,8	64,0	rechts	05 29 67	
98,1	232,4	64,0	rechts	05 29 68	

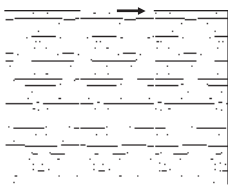
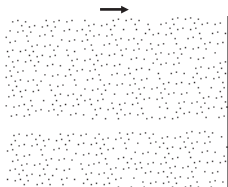
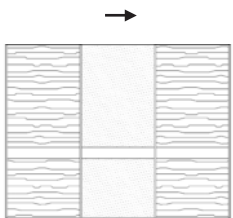
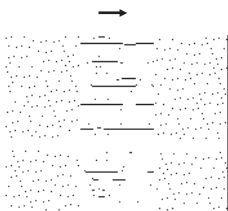
# RIO Schränke

Darstellung Maße in cm			Beschreibung	Kern- buche Kern- esche	Ast- eiche	Zirbe	Astnuss
			<p><b>Passepartout</b> Beleuchtungseinbau möglich, siehe unter Rubrik Zubehör</p> <p>Nur für Drehtürschränke!</p>				
			<b>Breite</b>	<b>Höhe</b>	<b>Tiefe</b>	Drehtürschrank	Bestellnummer
252,2		8,0	5-türig	69 76 05			
301,2		8,0	6-türig	69 76 06			
			je lfm	69 76 00			
			<p><b>Gesimsleiste</b> inkl. seitlicher Retouren Beleuchtungseinbau möglich, siehe unter Rubrik Zubehör</p> <p>Nur für Drehtürschränke!</p>				
			<b>Breite</b>	<b>Höhe</b>	<b>Tiefe</b>	Drehtürschrank	Bestellnummer
252,2	3,0	68,0	5-türig	69 77 05			
301,2	3,0	68,0	6-türig	69 77 06			
			je lfm	69 77 00			
			<p><b>Griffblende - Varianten</b> für Drehtürschränke</p>				
				Bestellnummer	<b>EURO-Preise je Schranktür</b>		
Blumenornament-Fräsung				33			
Aufpreis für Kristalle				35			
Aufpreis für Auslackierung der Blumenornament-Fräsung Nur bei NICHT gebeizten Oberflächen möglich!				34			


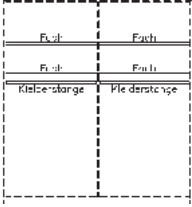
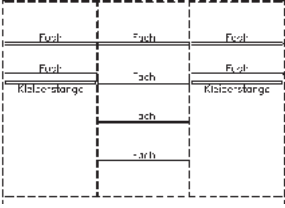
# RIO Schränke

Darstellung Maße in cm			Beschreibung	Kernbuche Kernesche Asteiche Zirbe Astruss	Innenausführung Dekorspanplatte cremefärbig
			<p><b>Schiebetürschrank 2-türig</b> Holzfront quer Breite je Tür: 100,0 cm</p> <p>mit glatter Griffblende links: 2 Innenfächer 2-teilig, 1 Kleiderstange 2-teilig rechts: 2 Innenfächer 2-teilig, 1 Kleiderstange 2-teilig</p>		
				<b>Breite</b>	<b>Höhe</b>
198,1	214,8	68,4		04 81 57	
198,1	232,4	68,4		04 81 58	
			<p><b>Schiebetürschrank 2-türig</b> Glasfront Breite je Tür: 100,0 cm</p> <p>mit glatter Griffblende links: 2 Innenfächer 2-teilig, 1 Kleiderstange 2-teilig rechts: 2 Innenfächer 2-teilig, 1 Kleiderstange 2-teilig</p>		
				<b>Breite</b>	<b>Höhe</b>
198,1	214,8	68,4		04 81 67	
198,1	232,4	68,4		04 81 68	
			<p><b>Schiebetürschrank 2-türig</b> Holzfront quer Breite je Tür: 124,5 cm</p> <p>mit glatter Griffblende links: 2 Innenfächer 2-teilig, 1 Kleiderstange 2-teilig rechts: 2 Innenfächer 2-teilig, 1 Kleiderstange 2-teilig</p>		
				<b>Breite</b>	<b>Höhe</b>
247,1	214,8	68,4		04 93 57	
247,1	232,4	68,4		04 93 58	
			<p><b>Schiebetürschrank 2-türig</b> Glasfront Breite je Tür: 124,5 cm</p> <p>mit glatter Griffblende links: 2 Innenfächer 2-teilig, 1 Kleiderstange 2-teilig rechts: 2 Innenfächer 2-teilig, 1 Kleiderstange 2-teilig</p>		
				<b>Breite</b>	<b>Höhe</b>
247,1	214,8	68,4		04 93 67	
247,1	232,4	68,4		04 93 68	

# RIO Schränke

Darstellung Maße in cm			Beschreibung	Kernbuche Kernesche Asteiche Zirbe Astnuss	Innenausführung Dekorspanplatte cremefärbig
			<b>Schiebetürschrank 3-türig</b> Holzfront quer Breite je Tür: 100,0 cm  mit glatter Griffblende links: 2 Innenfächer 2-teilig, 1 Kleiderstange 2-teilig mittig: 4 bzw. 5 Innenfächer 2-teilig rechts: 2 Innenfächer 2-teilig, 1 Kleiderstange 2-teilig		
			<b>Breite</b>	<b>Höhe</b>	<b>Tiefe</b>
296,2	214,8	68,4	4 Stk. 2-teilig	04 91 57	
296,2	232,4	68,4	5 Stk. 2-teilig	04 91 58	
			<b>Schiebetürschrank 3-türig</b> Glasfront Breite je Tür: 100,0 cm  mit glatter Griffblende links: 2 Innenfächer 2-teilig, 1 Kleiderstange 2-teilig mittig: 4 bzw. 5 Innenfächer 2-teilig rechts: 2 Innenfächer 2-teilig, 1 Kleiderstange 2-teilig		
			<b>Breite</b>	<b>Höhe</b>	<b>Tiefe</b>
296,2	214,8	68,4	4 Stk. 2-teilig	04 91 67	
296,2	232,4	68,4	5 Stk. 2-teilig	04 91 68	
			<b>Schiebetürschrank 3-türig</b> Tür mittig: Glasfront Türen außen: Holzfront Breite je Tür: 100,0 cm  mit glatter Griffblende links: 2 Innenfächer 2-teilig, 1 Kleiderstange 2-teilig mittig: 4 bzw. 5 Innenfächer 2-teilig rechts: 2 Innenfächer 2-teilig, 1 Kleiderstange 2-teilig		
			<b>Breite</b>	<b>Höhe</b>	<b>Tiefe</b>
296,2	214,8	68,4	4 Stk. 2-teilig	04 98 57	
296,2	232,4	68,4	5 Stk. 2-teilig	04 98 58	
			<b>Schiebetürschrank 3-türig</b> Tür mittig: Holzfront Türen außen: Glasfront Breite je Tür: 100,0 cm  mit glatter Griffblende links: 2 Innenfächer 2-teilig, 1 Kleiderstange 2-teilig mittig: 4 bzw. 5 Innenfächer 2-teilig rechts: 2 Innenfächer 2-teilig, 1 Kleiderstange 2-teilig		
			<b>Breite</b>	<b>Höhe</b>	<b>Tiefe</b>
296,2	214,8	68,4	4 Stk. 2-teilig	04 99 67	
296,2	232,4	68,4	5 Stk. 2-teilig	04 99 68	

# RIO Schränke

Darstellung	Beschreibung	Kern- buche Kernes- che	Astei- che	Zirbe	Astnuss
	<b>Griffblende - Varianten</b> für Schiebetürschränke				
		Bestellnummer	EURO-Preise je Schranktür		
Blumenornament-Fräsung		133			
Aufpreis für Kristalle		135			
Aufpreis für Auslackierung der Blumenornament-Fräsung Nur bei NICHT gebeizten Oberflächen möglich!		134			
	<b>Inneneinteilung für Schiebetürschrank 2-türig</b> (im Schrankpreis enthalten)				
	<b>Inneneinteilung für Schiebetürschrank 3-türig</b> (im Schrankpreis enthalten)				

auf der nächsten Seite geht es weiter...

---

# *ECHT UMWELT.*

---

## Wohnen mit der Natur

Bei Anrei kommt nur Natur auf den Tisch! Nach diesem Grundsatz werden die Oberflächen unserer Wohn- und Speiseprogramme sowie Schlafzimmernöbel ausschließlich umweltfreundlich bzw. auf biologischer Basis veredelt. Möbel von Anrei verbinden hohe Strapazfähigkeit und optimalen Schutz gegen äußere Einflüsse mit einem Höchstmaß an Verantwortung für die Wohn-Gesundheit unserer Kunden. Damit Sie umweltbewusst leben können.